
















# インフルエンザ罹患証明書および出校報告書

広島女学院中学高等学校

インフルエンザは学校感染症に指定されており、感染性も高いことから、インフルエンザ罹患の時には以下のようになさってください。

1. 発症後5日、かつ解熱後2日を経過するまでは出席停止です。登校させないでください。
2. 罹患が疑われたときは、まずは医師に下記の罹患証明を記入してもらってください。
3. 家できちんと発熱の記録をとり、登校の目安は下の表を参考にしてください。保護者の判断で登校させてください。

|                          | 発症後5日間  |   |   |   |   |  |   |  |
|--------------------------|---|---|---|---|---|--|---|--|
|                          | 0日  | 1日  | 2日  | 3日  | 4日  | 5日   | 6日  | 7日   |
| (例1)<br>発症後1日目で<br>解熱した場 | <br>発熱 | <br>解熱 | <br>解熱後1 | <br>解熱後2 | <br>解熱後3 | <br>解熱後4 | <br>登校可  |  |
| (例2)<br>発症後4日目で<br>解熱した場 | <br>発熱 | <br>発熱 | <br>発熱   | <br>発熱   | <br>解熱   | <br>解熱後1 | <br>解熱後2 | <br>登校可 |

主治医様

本校生徒がお世話になっております。インフルエンザに罹患した場合、下記にご記入ください。

## 《インフルエンザ罹患証明書》 ※医師記入欄

インフルエンザ \_\_\_\_\_ 型の罹患を証明します。

発症日：20\_\_\_\_年\_\_\_\_月\_\_\_\_日

20\_\_\_\_年\_\_\_\_月\_\_\_\_日

医療機関名： \_\_\_\_\_

医師名： \_\_\_\_\_ (印)

保護者様

上記の表を参考に、登校開始日を判断してください。

## 《出校報告書》 ※保護者記入欄

解熱日 : 20\_\_\_\_年\_\_\_\_月\_\_\_\_日

登校開始日 : 20\_\_\_\_年\_\_\_\_月\_\_\_\_日

中・高 \_\_\_\_\_ 年 \_\_\_\_\_ 組 \_\_\_\_\_ 番 生徒名前： \_\_\_\_\_

保護者名： \_\_\_\_\_ (印)

※登校したら担任に提出してください。